

ANTINEO

Dépistage du cancer du sein dans le 93

N°6 JANVIER 2005



EDITORIAL

Dépistage : une œuvre collective

L'année qui vient de se terminer est l'occasion pour ce numéro d'Antineo de jeter un regard en arrière mais surtout d'ouvrir avec vous les perspectives sur les évolutions qui, à plus ou moins long terme, apparaissent devoir être réfléchies et travaillées ensemble.

Depuis cinq ans déjà, le programme de dépistage organisé du cancer du sein se développe en Seine-Saint-Denis. Son élaboration et sa mise en œuvre sont portées par des objectifs ambitieux de qualité qui amènent à ajuster le fonctionnement aux nouvelles problématiques, qu'elles soient issues d'orientations nationales ou de questionnements locaux. Depuis 1999 plusieurs modifications sont intervenues avec le nouveau cahier des charges en 2001 et de nouvelles classifications ACR. D'autres changements sont à conduire dans les mois à venir avec la mise en place prévue pour janvier 2005 des nouvelles modalités d'accréditation radiologique définies dans le cadre de l'accord national sur le bon usage des soins (ACBUS) et le nouveau dispositif de contrôle qualité des mammographes avec l'AFSSAPS. D'autres

évolutions sont en cours avec l'émergence de la mammographie numérique. Ces innovations technologiques prometteuses qui se profilent dans le paysage restent à être évaluées dans leur bénéfice collectif pour le dépistage mammographique. Cependant, si les analyses continues du programme montrent que celui-ci atteint ses objectifs de qualité, les résultats en termes de participation sont insuffisants. Cette question reste au cœur des débats de l'Ardepass. Des projets et des actions ont été construits pour y répondre. Antineo n° 5 vous présentait les visiteurs de santé publique et leurs missions. Aujourd'hui leurs actions s'appuient, entre autres, sur une analyse des mammographies réalisées (données CPAM et Ardepass) au niveau des communes du département à partir d'un outil de cartographie. L'information géographique des données de santé est une technique en développement qui doit permettre une meilleure adéquation des actions aux spécificités des territoires étudiés. Il ne s'agit pas de tirer des conclusions et des interprétations hâtives à partir des données présentées, mais de réfléchir ensemble aux questions qui émergent de cette lecture pour l'affiner, la compléter, l'approfondir, l'utiliser.

Enfin on ne peut que se réjouir du démarrage en septembre 2004 du programme de dépistage organisé du cancer colorectal sur le département. Des évolutions d'organisation et de coordination sont en cours d'ajustement pour prendre en compte cet

DANS CE NUMÉRO :

**Dépistage en Seine-Saint-Denis :
la cartographie sanitaire**
pages 2 et 3

**Les résultats clés
du dépistage organisé**
page 4

élargissement des domaines de dépistage dans les différents niveaux de fonctionnement.

Le programme de dépistage organisé du cancer du sein avec ses partenaires et ses acteurs, vit au rythme de ces changements. Il ne pourra que s'enrichir de ces transformations pour répondre au mieux aux enjeux de l'amélioration de la santé des habitants de la Seine-Saint-Denis qui doit nous concerner tous ensemble.

Dr Michèle Vicenti-Delmas
Vice-Présidente de l'Ardepass



DÉPISTAGE EN SEINE-SAINT-DENIS : LA CARTOGRAPHIE SANITAIRE

Ces deux pages présentent, sous forme de cartes, le niveau de l'activité mammographique réalisée pour les femmes âgées de 50 à 74 ans en Seine-Saint-Denis. Cette cartographie donne des indications précieuses pour mener des actions de sensibilisation et de communication au niveau des communes.

Pour la période d'une année allant du 1^{er} août 2003 au 31 juillet 2004, les quatre cartes publiées dans cette édition ont été élaborées d'après différentes sources :

- les effectifs des femmes ayant bénéficié d'un dépistage organisé d'après les données de l'Ardepass ;
- le nombre d'actes de mammographie réalisés en dehors du dépistage organisé, d'après les données de la CPAM sur la base des actes remboursés aux femmes dans la tranche d'âge ;
- les données du recensement de la population Insee de 1999 par commune.

Les données des actes réalisés en dehors du dépistage organisé nécessitent d'une part d'être complétées avec les actes remboursés par les autres régimes d'assurance maladie, d'autre part d'être comparées à celles de l'Observatoire de Sénologie quand celui-ci sera opérationnel dans le département.



Dès à présent l'étude comparative de ces quatre cartes permet d'apprécier les tendances de couverture mammographique par commune, enrichies par des données de démographie médicale et socio-économiques. Cette analyse permet de définir des priorités territoriales et d'orienter sur le terrain les missions de Nathalie Cavoit et Youcef Mouhoub, les visiteurs de santé publique de l'Ardepass,


En pratique il s'agit de privilégier les types d'actions visant à accroître le niveau de participation. Par exemple : recruter les femmes peu suivies ou plutôt intégrer les femmes déjà suivies par

leur médecin traitant mais ne bénéficiant pas de l'apport de la deuxième lecture. Ou encore : renforcer le renouvellement tous les deux ans du dépistage chez celles qui y ont déjà participé.

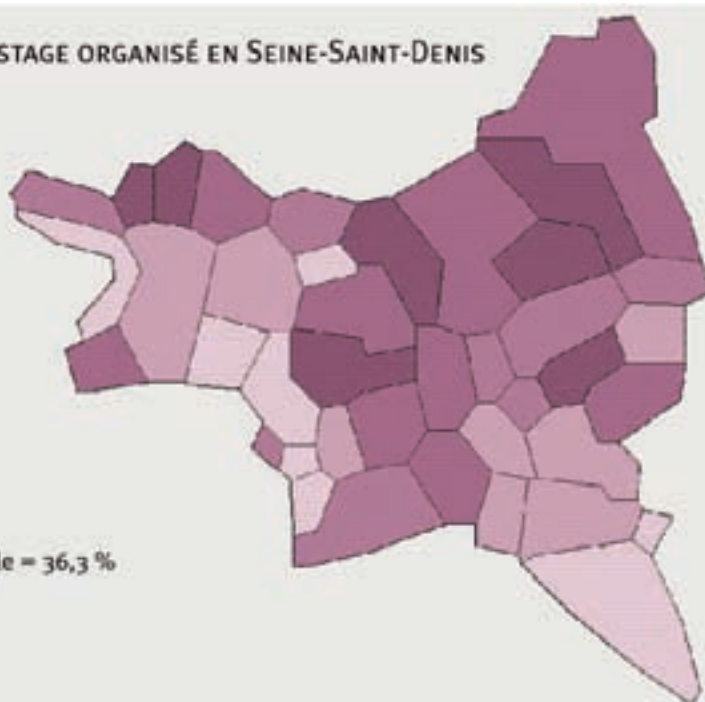
La cartographie sanitaire représente une aide à la décision et à l'action sur le terrain et permet de mesurer l'évolution des pratiques de dépistage en comparant périodiquement la participation dans le temps et dans l'espace.

CARTE 1 : TAUX DE PARTICIPATION AU DÉPISTAGE ORGANISÉ EN SEINE-SAINT-DENIS

Part des femmes âgées de 50 à 74 ans ayant passé une mammographie dans le cadre du dépistage organisé du cancer du sein entre le 01/08/2003 et le 31/07/2004




Moyenne départementale = 36,3 %

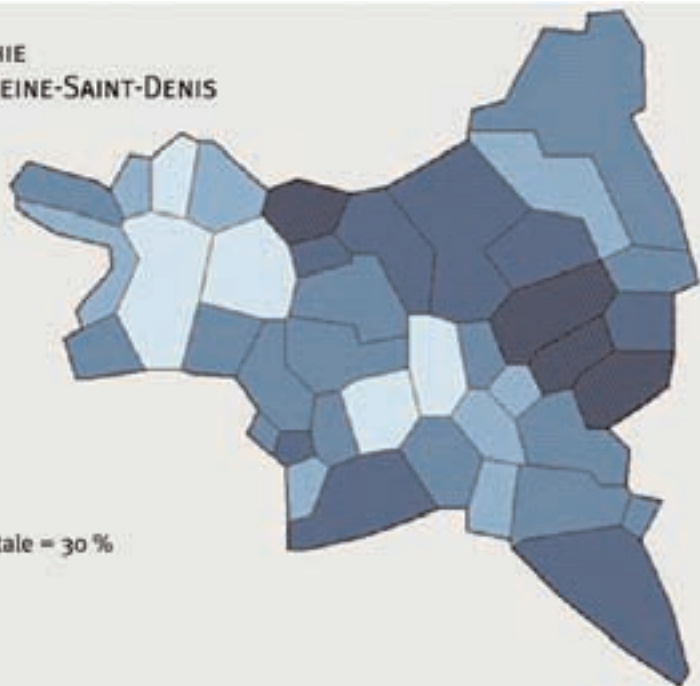


CARTE 2 : TAUX D'ACTES DE MAMMOGRAPHIE EN DEHORS DU DÉPISTAGE ORGANISÉ EN SEINE-SAINT-DENIS

Somme des actes mammographiques hors dépistage organisé réalisé chez les femmes affiliées à la CPAM âgées de 50 à 74 ans entre le 01/08/2003 et le 31/07/2004



Moyenne départementale = 30 %

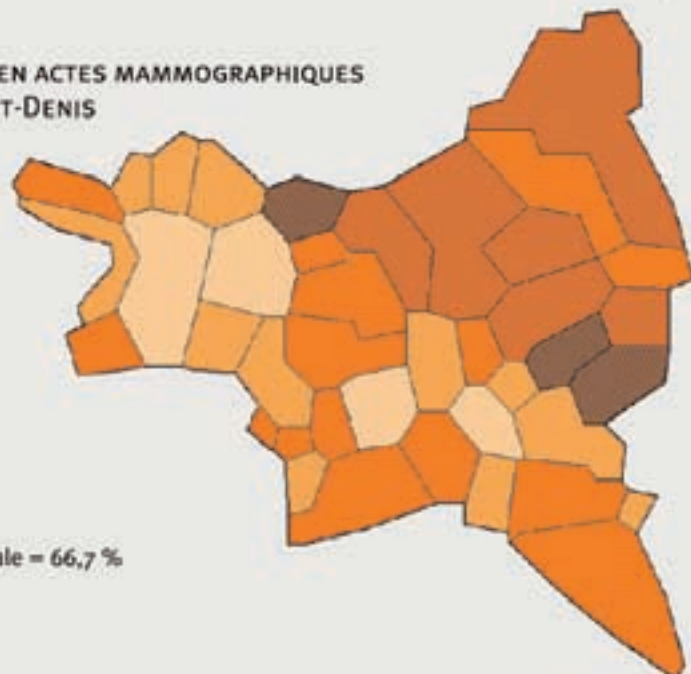


CARTE 3 : ESTIMATION DE LA COUVERTURE EN ACTES MAMMOGRAPHIQUES DANS LA POPULATION CIBLE EN SEINE-SAINT-DENIS

Part des femmes âgées de 50 à 74 ans ayant passé une mammographie dans le cadre du dépistage organisé du cancer du sein et somme des actes mammographiques hors dépistage organisé (CPAM seulement) entre le 01/08/2003 et le 31/07/2004




Moyenne départementale = 66,7 %

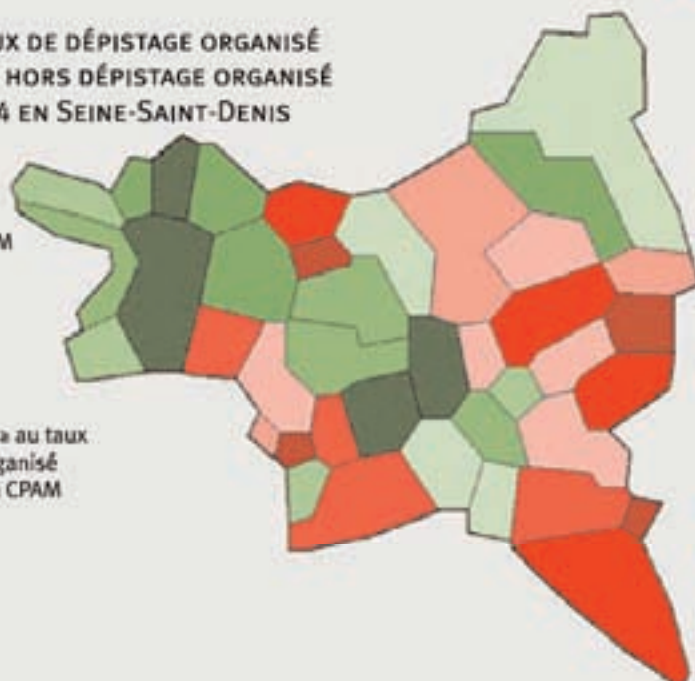



CARTE 4 : ÉCART EN POINTS ENTRE LE TAUX DE DÉPISTAGE ORGANISÉ ET LE TAUX D'ACTES MAMMOGRAPHIQUES HORS DÉPISTAGE ORGANISÉ ENTRE LE 01/08/2003 ET LE 31/07/2004 EN SEINE-SAINT-DENIS

Taux de mammographies réalisées dans le cadre du dépistage organisé » au taux de mammographies hors dépistage chez les femmes âgées de 50 à 74 ans affiliées à la CPAM



Taux de mammographies réalisées hors dépistage » au taux de mammographies dans le cadre du dépistage organisé chez les femmes âgées de 50 à 74 ans affiliées à la CPAM



LES RÉSULTATS CLÉS POUR LES FEMMES AYANT PASSÉ UNE MAMMOGRAPHIE ENTRE SEPTEMBRE 1999 ET AOÛT 2004 INCLUS : 507 CANCERS DÉTECTÉS

FEMMES PARTICIPANT AU DÉPISTAGE ORGANISÉ :
TAUX DE TESTS SUSPECTS ET DE CANCERS DÉTECTÉS

	Effectifs	Tests suspects	Réf.	Cancers détectés (2)	Taux de détection (2)	Réf.
Premières mammographies (1)	76 753 femmes	7,2 %	7 %	356	4,6 pour mille	≥ 5
Deuxièmes mammographies	25 535 femmes	6 %	5 %	141	5,5 pour mille	≥ 3
Troisièmes mammographies	2 644 femmes	4,5 %	5 %	10	3,8 pour mille	≥ 3
Soit au total	104 932 examens			507	4,8 pour mille	

(1) dont 38 150 femmes (79 %) dépistées au cours de la première vague d'invitation, avec un taux de rappel de 7,3 %, et 172 cancers détectés, soit un taux de 4,5 cancers pour mille dépistages.

(2) Résultats au 16/12/2004 : communiqués à la structure de gestion dans un délai moyen de 6 mois après la date de la mammographie, les résultats des prélèvements cyto-histologiques présentés sont provisoires et évolutifs.

Au 31/08/2004, 76 753 femmes ont passé une mammographie pour la première fois dans le cadre du dépistage organisé. À cette date, 25 535 d'entre elles ont renouvelé cet examen une première fois et 2 644 l'ont fait une deuxième fois. Pour cette dernière situation, les résultats de détection des cancers ne sont encore que très partiellement connus.

STADE DE DÉTECTION DES CANCERS

Caractéristiques des cancers détectés	Pourcentages	Références
64 cancers canaux in situ	14 %	10 - 20 %
109 cancers invasifs de taille ≤ 10 mm	30 %	≥ 25 %
274 cancers invasifs de taille ≤ 20 mm	76 %	≥ 45 %
207 cancers invasifs sans envahissement ganglionnaire	70 %	≥ 70 %

Toutes les références citées ci-dessus sont issues du référentiel du Programme Europe Contre le Cancer, d'après l'Institut National de Veille Sanitaire.

Utilisés par l'Institut de veille sanitaire, en référence au Programme Europe contre le Cancer, ces indicateurs attestent des niveaux de la qualité du dépistage organisé - où le taux de tests suspects reste très proche de la référence, sans excès d'examen faussement positifs - et de son efficacité en termes de précocité dans le diagnostic des cancers du sein.

L'apport de la 2^e lecture, complétée par la 3^e lecture

D'avril 2002 à août 2004 inclus, 320 cancers du sein ont été détectés d'après les informations reçues, dont 41 après deuxième lecture confirmée par la troisième lecture. Ainsi la procédure de relecture a permis de détecter environ 1 cancer sur 8 durant cette période.



L'Association de recherche et de dépistage des pathologies du sein en Seine-Saint-Denis (Ardepass) est chargée de la mise en œuvre du programme de dépistage du cancer du sein dans le département.

Le centre de gestion de l'Ardepass assure la coordination du programme et son fonctionnement : invitations au dépistage, doubles et triples lectures des clichés, envoi des résultats, recueil des données, évaluation, diffusion de l'information.

Vos contacts :

Christophe Debeugny : médecin de santé publique, coordonnateur médical et administratif

Emmanuelle Coderc : médecin radiologue, coordonnateur médical

Christiane Bronnimann : assistante chargée des relations avec les radiologues

Nathalie Clastres : assistante chargée de la logistique et du personnel du centre

41, avenue de Verdun. 93146 Bondy Cedex.

Tél. : 01 55 89 10 10 Fax 01 48 02 06 80

e-mail : ardepass@ardepass.org

Numéro vert réservé au public :

0 800 50 42 37

L'Ardepass réunit des associations de femmes, des institutions et des professionnels de santé.

Antineo est éditée par l'Ardepass



41, avenue de Verdun
93146 Bondy Cedex.

Président, directeur de la publication :
Pr. Nicolas Sellier

Responsable de la rédaction :
Dr Christophe Debeugny

Ont participé à ce numéro :
Christiane Bronnimann,
Nathalie Clastres, Dr Emmanuelle Coderc,
Dr Christophe Debeugny,
Claudine Germain, Dr Valérie Grassulo,
Dr Saranda Haber, Youcef Mouhoub,
Dr Cécile Peyrebrune, Pr. Nicolas Sellier,
Dr Michèle Vincenti-Delmas

ISSN 1628-8602

Conception : Garrault & Robine

Maquette : Claude Picart

Imprimé par CJDV à Bondy (93)

Dépôt légal : janvier 2005