

# ANTINEO

Dépistage du cancer du sein dans le 93

N°7 JUIN 2005



## EDITORIAL

### Évolution, innovations, pragmatisme...

Des mots qui traduisent bien le dynamisme de la structure de gestion des dépistages.

Depuis 6 mois, la structure de gestion de l'Ardepass a accueilli l'Adccr dans ses locaux du Centre de gestion. Depuis novembre dernier, les boîtes Hémoccult® côtoient les mammographies, les données saisies par les secrétaires abondent les fichiers d'invitation et le pilotage des campagnes s'organise en pratique. Point de départ de la campagne de dépistage du cancer colorectal, les formations sont déjà bien avancées avec près de 40 % des généralistes formés grâce à l'implication active de la structure de gestion et des gastro-entérologues du département. Les outils informatiques mis en place pour le dépistage du cancer du sein pourront à terme s'appliquer au dépistage du cancer colorectal. Après la cartographie au service du pilotage du dépistage du cancer du sein (cf. Antinéo n° 6), nous vous présentons dans ce numéro le site d'éligibilité au service des professionnels. Il vous permettra d'être directement à l'origine du dépistage organisé pour les femmes concernées selon leur situation.

Oui, nous sommes bel et bien entrés dans l'autre dimension ! Merci à tous.

Nicolas Sellier

## L'ACCÈS AU DÉPISTAGE GRATUIT AVEC DEUXIÈME LECTURE EN QUELQUES SECONDES

[www.neonetidf.org](http://www.neonetidf.org)

**Votre consultante a entre 50 et 74 ans et vous souhaitez lui prescrire sa mammographie de dépistage gratuit. Grâce au site Neonet, vous pouvez savoir immédiatement si elle y a droit.**

### QU'EST-CE QUE C'EST ?

Neonet est un site Internet régional sécurisé. Régulièrement mis à jour, il donne accès au statut d'éligibilité des femmes concernées par le dépistage organisé du cancer du sein, sur la base des fichiers des structures départementales de gestion de l'Île-de-

France et avec le soutien de la Drassif et de l'Urcamif.

### POUR QUOI FAIRE ?

Neonet permet de vérifier l'éligibilité de la consultante. Interroger le site d'éligibilité au dépistage du cancer du sein vous permet de savoir au cours de votre consultation si votre patiente a droit à un examen de dépistage complet et gratuit avec une deuxième lecture des clichés au centre de gestion ou à quelle date elle peut y avoir droit.

*suite en page 2*

### Le rôle fondamental du médecin traitant dans un dépistage de masse

« La dernière version de Neonet a une ergonomie encore plus accessible. Son intérêt le plus évident est de nous apporter une connaissance en temps réel de la situation de nos patientes vis-à-vis du dépistage, ce qui n'est pas toujours simple avec nos patientes multiculturelles. Surtout il permettra (mais peut-être suis-je trop idéaliste ?) de restaurer le rôle fondamental du médecin généraliste traitant dans un dépistage de masse. Il a déjà été largement démontré que, lorsque que c'est le médecin traitant qui propose et guide le patient dans sa démarche préventive ou de dépistage, les résultats globaux sont infiniment meilleurs en termes de compliance et d'efficacité des campagnes. En ce sens, ce site va dans le bon sens. Tous les médecins devraient l'utiliser ! »

Dr Jacques Amsilli, généraliste à Dugny



## OÙ TROUVER LE SITE ?

Sur Internet, à l'adresse : <https://www.neonetidf.org>. Pensez à enregistrer l'adresse dans vos Favoris.

## COMMENT OBTENIR MON MOT DE PASSE ?

Adressez vos coordonnées et votre numéro Adéli à l'Ardepass, soit par courriel à [ardepass@ardepass.org](mailto:ardepass@ardepass.org) soit par téléphone au 01 55 89 10 10. Vous recevrez sous trois jours maximum votre mot de passe, avec une explication pour la connexion à Neonet et une affichette destinée à informer le public conformément aux obligations de la CNIL.

## COMMENT ÇA MARCHE ?

### Se connecter au site d'éligibilité

Pour avoir accès au statut d'éligibilité des consultantes, identifiez-vous à l'aide de votre numéro Adéli à 9 chiffres (numéro figurant sur vos ordonnances), puis saisissez votre mot de passe à 8 caractères, en respectant les majuscules et les minuscules. La possibilité d'enregistrer votre mot de passe dans votre navigateur vous évite d'avoir à le saisir à chaque connexion.

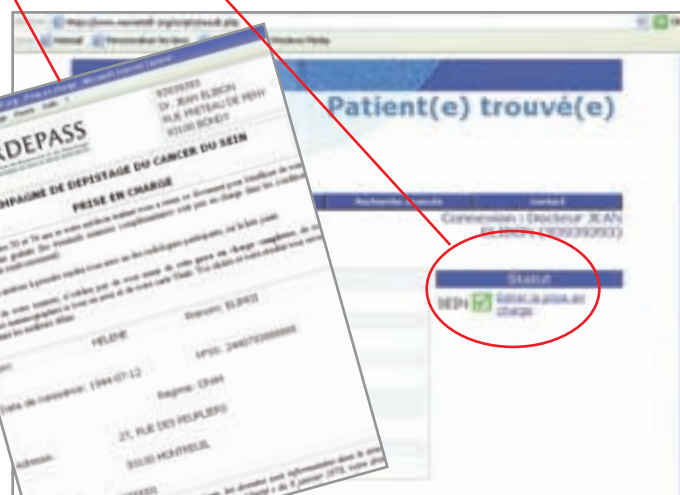
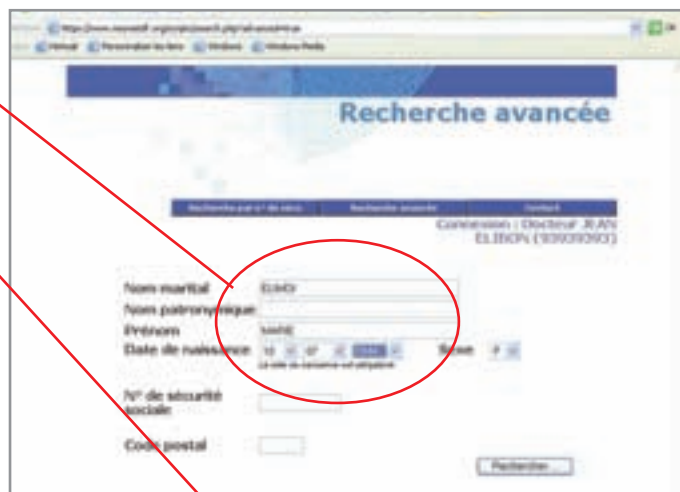
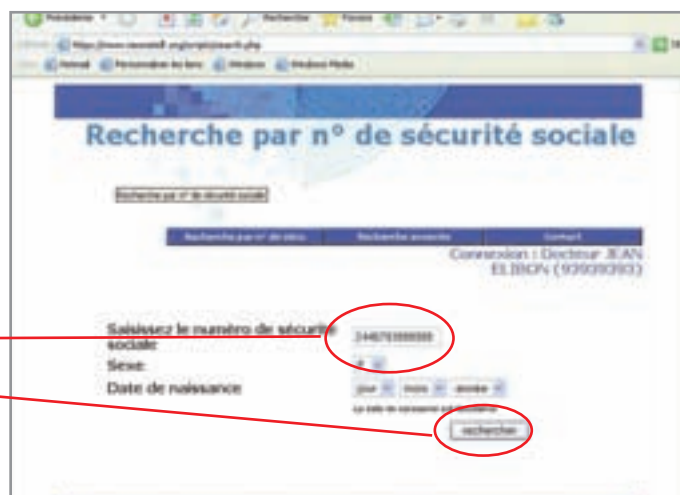
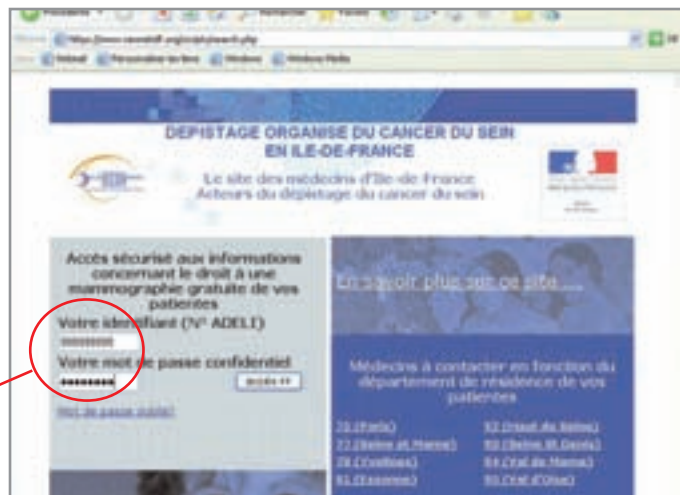
### Rechercher la consultante

Entrez le numéro de sécurité sociale de la consultante puis cliquez sur Rechercher. Si la recherche est infructueuse Patiente non trouvée  utilisez la Recherche Avancée pour affiner la demande.

Saisissez le nom, le prénom et la date de naissance.

### Connaître le statut d'éligibilité de votre Patiente trouvée

L'éligibilité au dépistage est indiquée par un signe vert . Vous pouvez alors lui remettre une invitation valant prise en charge.




### Une réponse adéquate pour lever des réticences

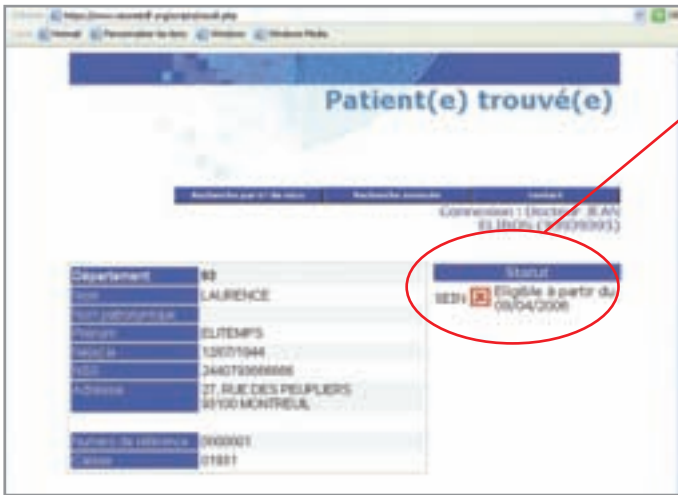
« Le site Neonet est très simple à utiliser : il suffit de se connecter puis de taper son identifiant et son mot de passe. Il apporte une réponse exacte sur l'éligibilité de la patiente et c'est rassurant pour le médecin de savoir que la dernière mammographie date de moins de deux ans. Il est pratique aussi car il permet d'éditionner l'ordonnance de mammographie.

Il peut arriver que la patiente ne figure pas sur les listes, il est important de le savoir. Par ailleurs le site est limité à l'éligibilité et répond par oui ou par non. On pourrait imaginer d'accéder à d'autres données (date de la dernière mammographie, résultat en ACR, etc.).

J'ai vite pris l'habitude d'utiliser Neonet, c'est une réponse adéquate lors de la prescription des mammographies des femmes de plus de 50 ans. Lorsque le médecin se connecte devant sa patiente, pendant la consultation, il signifie par là-même le lien qu'il a avec l'Ardepass et son accord avec cette démarche de dépistage organisé. Cela peut lever certaines réticences des patientes. Si je n'avais qu'un conseil à donner à un confrère qui n'utilise pas aujourd'hui Neonet, ce serait celui-ci : « Essayez ! »

Dr Michèle Mousset, gynécologue à Noisy-le-Sec





La patiente n'est pas immédiatement éligible ❌  
La date d'éligibilité indiquée correspond à la date de la dernière mammographie connue.

La patiente est inéligible ❌ sans date d'éligibilité pour des raisons non communiquées sur Neonet. Contactez le médecin coordinateur pour plus de détails si la consultante est d'accord.

#### Rappel des situations de suivi spécifique hors dépistage

- Surveillance d'une image anormale
- Antécédents de néoplasie lobulaire ou hyperplasie épithéliale atypique
- Antécédents personnels de cancer du sein
- Découverte d'un gène de prédisposition familiale
- 3 antécédents familiaux aux premier et deuxième degrés dans la même branche
- 2 antécédents familiaux dont l'un au moins avant 40 ans, ou cancer bilatéral, ou cancer du sein et cancer de l'ovaire, ou plusieurs cancers de l'ovaire

#### QUE FAIRE EN CAS DE PROBLÈME ?

Cela ne fonctionne pas !

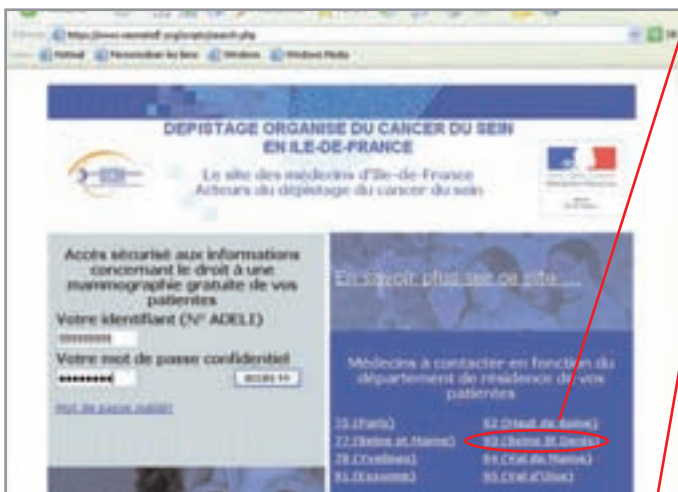
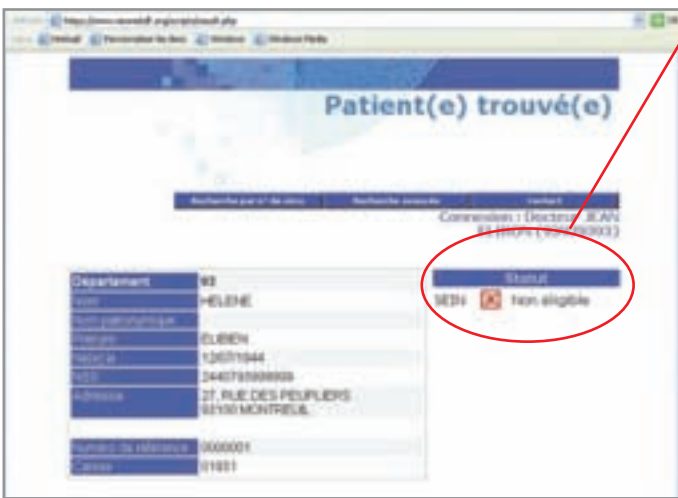
Contactez le médecin coordinateur. En cliquant sur le département de résidence de votre consultante, vous obtiendrez toutes ses coordonnées.

Je ne peux pas imprimer la prise en charge d'une consultante trouvée

Cliquez sur Contact. Le médecin coordinateur adressera une prise en charge sur votre demande.

Et la CNIL dans tout ça ?

La CNIL a donné son accord à la mise en place de Neonet, à condition d'en informer les intéressées qui peuvent s'opposer à l'accès à la base de données par leur médecin. Une affichette doit être apposée dans les cabinets des médecins utilisateurs. Elle vous sera systématiquement envoyée par l'Ardepass, en même temps que votre mot de passe. Vous en trouvez un exemplaire dans ce numéro d'Antineo.



#### L'intérêt des patientes et le confort des équipes

« Neonet permet d'inclure n'importe quelle femme de plus de 50 ans dans le dépistage après vérification de son éligibilité et d'éditer immédiatement la prise en charge. Mon seul regret est de ne pas avoir la cause de l'échec de ma recherche (erreur de sécurité sociale ? lieu de résidence dans un autre département ?...).

Grâce à Neonet je contrôle l'éligibilité des patientes 24 ou 48 heures avant leur rendez-vous. Quand le délai est inférieur à deux ans, je vérifie au secrétariat si la patiente a pratiqué sa dernière mammographie dans notre centre. Si c'est le cas, après vérification du compte-rendu (n° ACR), je contacte la patiente et lui explique qu'il lui faut attendre quelques mois avant de pratiquer son prochain examen. J'ai de ce fait beaucoup moins de patientes qui se déplacent inutilement et cela me permet d'avoir moins d'annulations dans mes vacances.

Sans Neonet, un centre de radiologie ne peut prétendre être évolutif : l'intérêt des patientes et le confort des équipes plaident pour ce site. »

**Maryse Pastant**, responsable du service de Radiologie de la Polyclinique d'Aubervilliers

# LES RÉSULTATS CLÉS POUR LES FEMMES AYANT PASSÉ UNE MAMMOGRAPHIE ENTRE SEPTEMBRE 1999 ET MARS 2005 INCLUS : 584 CANCERS DÉTECTÉS

FEMMES PARTICIPANT AU DÉPISTAGE ORGANISÉ :  
TAUX DE TESTS SUSPECTS ET DE CANCERS DÉTECTÉS

	Effectifs	Tests suspects	Réf.	Cancers détectés (2)	Taux de détection (2)	Réf.
Premières mammographies (1)	78 789 femmes	7,7 %	7 %	396	5 pour mille	≥ 5
Deuxièmes mammographies	31 682 femmes	5,9 %	5 %	162	5,1 pour mille	≥ 3
Troisièmes mammographies	7 227 femmes	4,5 %	5 %	26	3,6 pour mille	≥ 3
Soit au total	117 698 examens			584	5 pour mille	

(1) dont 38 150 femmes (48 %) dépistées au cours de la première vague d'invitation, avec un taux de rappel de 7,3 %, et 172 cancers détectés, soit un taux de 4,5 cancers pour mille dépistages.

(2) Résultats au 20/05/2005: communiqués à la structure de gestion dans un délai moyen de 6 mois après la date de la mammographie, les résultats des prélèvements cyto-histologiques présentés sont provisoires et évolutifs.

Au 31 mars 2005, 78 789 femmes ont passé une mammographie pour la première fois dans le cadre du dépistage organisé. À cette date, 31 682 d'entre elles ont renouvelé cet examen une première fois et 7 227 l'ont fait une deuxième fois. Pour cette dernière situation, les résultats de détection des cancers ne sont encore que très partiellement

## STADE DE DÉTECTION DES CANCERS

Caractéristiques des cancers détectés	Pourcentages	Références
66 cancers canaux in situ	13 %	10 - 20 %
121 cancers invasifs de taille ≤ 10 mm	32 %	≥ 25 %
320 cancers invasifs de taille ≤ 20 mm	76 %	≥ 45 %
250 cancers invasifs sans envahissement ganglionnaire	70 %	≥ 70 %

Toutes les références citées ci-dessus sont issues du référentiel du Programme Europe Contre le Cancer, d'après l'Institut National de Veille Sanitaire.

## L'apport de la deuxième lecture radiologique, complétée par la troisième lecture

D'avril 2002 à décembre 2004 inclus, d'après les informations reçues, 369 cancers du sein ont été détectés, dont 48 grâce aux relectures

## TAUX DE CANCERS DÉTECTÉS PAR LES DEUXIÈMES ET TROISIÈMES LECTURES PAR CLASSIFICATION ACR (AVRIL 2002 – DÉCEMBRE 2004)

Classification ACR après relecture (nombre)	Nombre de cancers détectés* (%)
ACR 0 : 1209	18 (1,5 %)
ACR 3 : 348	0 (0 %)
ACR 4 : 210	21 (10 %)
ACR 5 : 18	9 (50 %)

\* résultats histologiques provisoires au 20 mai 2005



L'Association de recherche et de dépistage des pathologies du sein en Seine-Saint-Denis (Ardepass) est chargée de la mise en œuvre du programme de dépistage du cancer du sein dans le département.

Le centre de gestion de l'Ardepass assure la coordination du programme et son fonctionnement : invitations au dépistage, doubles et triples lectures des clichés, envoi des résultats, recueil des données, évaluation, diffusion de l'information.

### Vos contacts

Christophe Debeugny : médecin de santé publique, coordonnateur médical et administratif

Emmanuelle Coderc : médecin radiologue, coordonnateur médical

Christiane Bronnimann : assistante chargée des relations avec les radiologues

Nathalie Clastres : assistante chargée de la logistique et du personnel du centre

41, avenue de Verdun. 93146 Bondy Cedex.

Tél. : 01 55 89 10 10 Fax 01 48 02 06 80

courriel : ardepass@ardepass.org

### Numéro vert réservé au public :

0 800 50 42 37

L'Ardepass réunit des associations de femmes, des institutions et des professionnels de santé.

Antineo est éditée par l'Ardepass



41, avenue de Verdun  
93146 Bondy Cedex

Président, directeur de la publication :  
Pr. Nicolas Sellier

Responsable de la rédaction :  
Dr Christophe Debeugny

### Ont participé à ce numéro :

Jacques Amsilli, Christiane Bronnimann, Nathalie Clastres, Dr Emmanuelle Coderc, Dr Christophe Debeugny, Claudine Germain, Dr Valérie Grassulo, Dr Saranda Haber, Dr Michèle Mousset, Maryse Pastant, Dr Cécile Peyrebrune, Pr. Nicolas Sellier, Dr Michèle Vincenti-Delmas

ISSN 1628-8602

Conception : Garrault & Robine

Maquette : Claude Picart

Imprimé par CJDV à Bondy (93)

Dépôt légal : juin 2005