

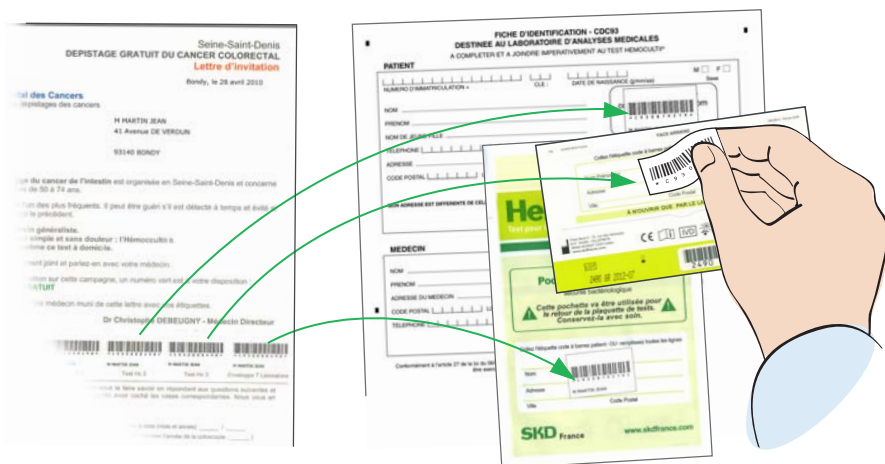
Mode d'emploi pour réaliser le test Hemoccult II®

Aucun régime alimentaire n'est nécessaire.
Évitez de réaliser le test en période de règles
et attendez 3 jours après une cure de vitamine C
ou un traitement par aspirine 1 g/jour.



1. COLLER LES ÉTIQUETTES

- Collez les étiquettes code barres de la lettre d'invitation :
 - une étiquette sur la fiche d'identification laboratoire,
 - une étiquette au dos de la plaquette test,
 - une étiquette sur la pochette de protection.




En l'absence d'étiquettes code barres,
appelez le numéro vert ci-dessous.
Pour toute information

 **N° Vert 0 800 504 237**

APPEL GRATUIT DEPUIS UN POSTE FIXE


2. FAIRE LE TEST

Les selles doivent être recueillies dans un récipient propre et sec (bandes de recueil de selles fournies avec le test, papier journal, assiette jetable...).



Premier jour :

- Ouvrez le volet Selle 1 de la plaquette test.
- Avec un bâtonnet, prenez un peu de selles de la taille d'un grain de riz.
- Étalez-le sur la fenêtre A du volet.
- Jetez le bâtonnet.
- Recommencez pour la fenêtre B.
- Refermez le volet.
- Notez la date du jour (JJ/MM/AAAA) à l'endroit prévu.





 **N° Vert 0 800 504 237**

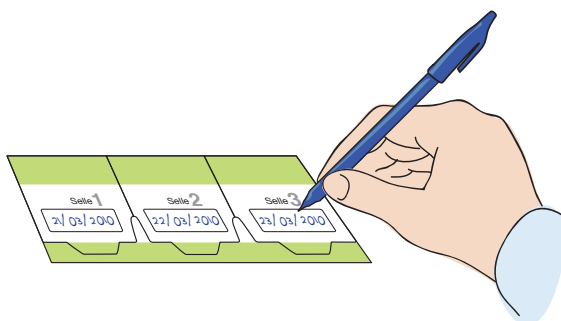
APPEL GRATUIT DEPUIS UN POSTE FIXE

Jours suivants :

- Recommencez de la même façon pour les volets Selle 2 et Selle 3.



Ce test se fait au mieux 3 jours de suite
ou dans un délai maximum de 10 jours.



- Conservez la plaquette dans un endroit sec,
à l'abri de la lumière, jusqu'à l'envoi postal.

 **N° Vert 0 800 504 237**

APPEL GRATUIT DEPUIS UN POSTE FIXE

3. ENVOYER LE TEST

- Placez la plaquette test dans la pochette de protection et fermez bien.
- Glissez la pochette de protection et la fiche d'identification laboratoire dans l'enveloppe T.
- Postez l'enveloppe le plus vite possible.



LES RÉSULTATS

Vous recevrez les résultats du test par courrier à votre domicile dans un délai maximum d'un mois. Votre médecin les recevra s'il a collé son étiquette sur la fiche d'identification laboratoire.